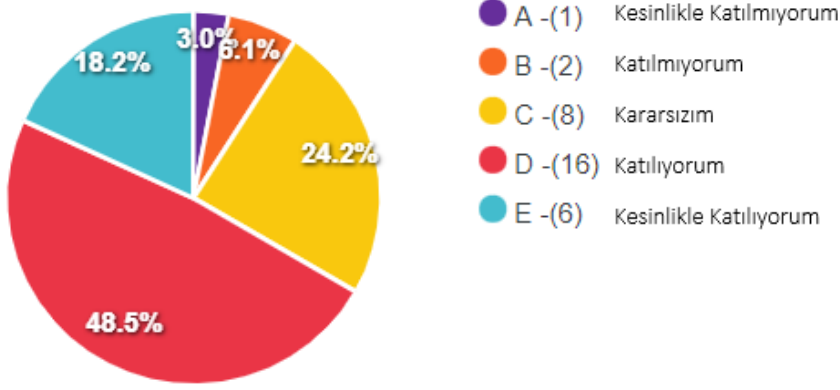


## 2. ECZACILIK FAKÜLTESİ ÖĞRENCİ MEMNUNİYET ANKETİ SONUÇLARI

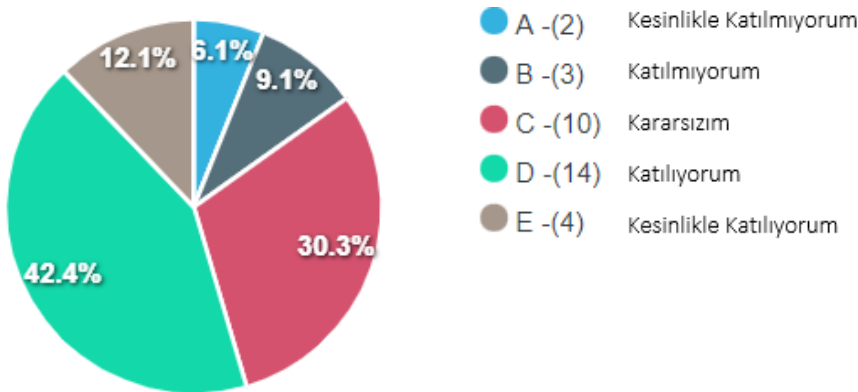
**SORU 1.** Genel olarak Üniversitemizin Eğitim-Öğretim kalitesi yüksektir.



**Şekil 2.1.** 1. Anket Sorusuna Ait Sonuç Grafikleri

Anketi dolduran öğrencilerin %48.5'i, Süleyman Demirel Üniversitesi'nin (SDÜ) eğitim-öğretim kalitesinin yüksek olduğunu düşünmektedir. Geri kalan öğrencilerin %24.2'si, SDÜ'nün eğitim-öğretim kalitesinin yüksek olduğu konusunda kararsız kalırken, %3.0'ü, SDÜ'nün eğitim-öğretim kalitesinin yüksek olmadığını düşünmektedir.

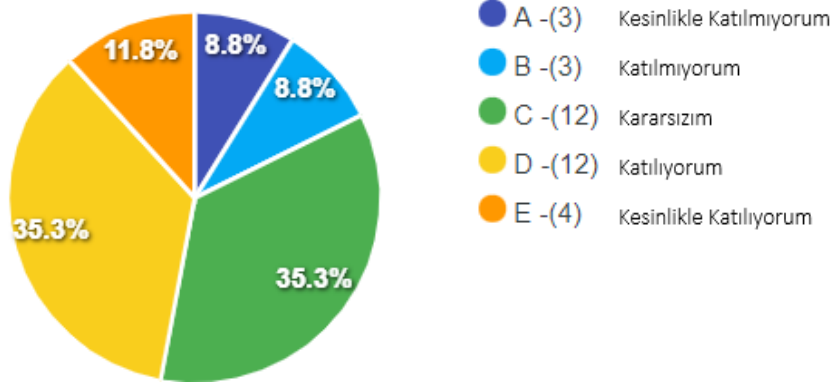
**SORU 2.** Üniversitemiz, kariyer hedeflerimize ulaşmamız konusunda yeterli düzeyde eğitim vermektedir.



**Şekil 2.2.** 2. Anket Sorusuna Ait Sonuç Grafikleri

Anketi dolduran öğrencilerin %42.4'si, SDÜ'nün kariyer hedeflerimize ulaşmamız konusunda yeterli düzeyde eğitim verdiğini düşünmektedir. Geri kalan öğrencilerin %30.3'ü, SDÜ'nün kariyer hedeflerimize ulaşmamız konusunda yeterli düzeyde eğitim vermediği konusunda kararsız kalırken, %6.1'i, SDÜ'nün kariyer hedeflerimize ulaşmamız konusunda yeterli düzeyde eğitim vermediğini düşünmektedir.

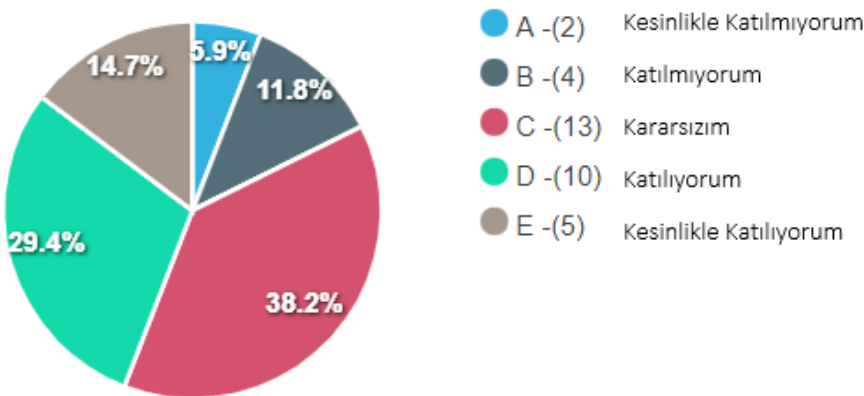
**SORU 3.** Üniversitemizde kariyer merkezi tarafından iş olanakları konusunda yeteri kadar tanıtım ve yönlendirme yapılmaktadır.



**Şekil 2.3.** 3. Anket Sorusuna Ait Sonuç Grafikleri

Anketi dolduran öğrencilerin %35.3'ü, SDÜ'de kariyer merkezi tarafından iş olanakları konusunda yeteri kadar tanıtım ve yönlendirme yapılmakta olduğunu düşünmektedir. Geri kalan öğrencilerin %35.3'ü, SDÜ'de kariyer merkezi tarafından iş olanakları konusunda yeteri kadar tanıtım ve yönlendirme yapılmaktadır kararsız kalırken %8.8'i, SDÜ'de kariyer merkezi tarafından iş olanakları konusunda yeteri kadar tanıtım ve yönlendirme yapılmadığını düşünmektedir.

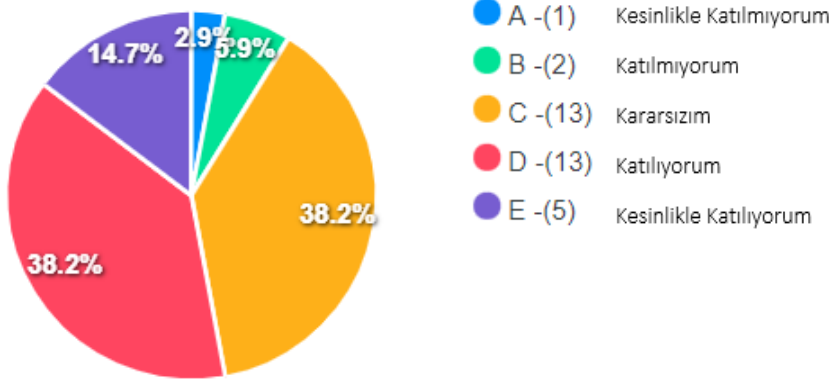
**SORU 4.** Kariyer planlarımda öğretim üyelerinin yönlendirmeleri yeterlidir.



**Şekil 2.4.** 4. Anket Sorusuna Ait Sonuç Grafikleri

Anketi dolduran öğrencilerin %38.2'si, kariyer planlarında öğretim üyelerinin yönlendirmelerinin yeterli olduğunu düşünmektedir. Geri kalan öğrencilerin %29.4'ü, kariyer planlarında öğretim üyelerinin yönlendirmelerinin yeterli olduğu konusunda kararsız kalırken %5.9'u, kariyer planlarında öğretim üyelerinin yönlendirmelerinin yetersiz olduğunu düşünmektedir.

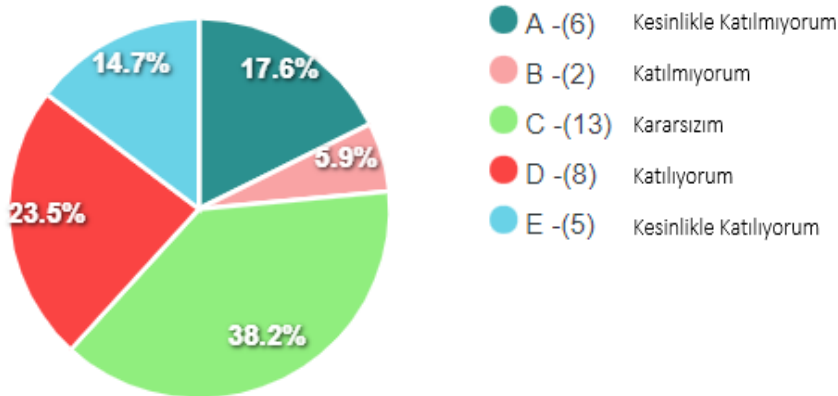
**SORU 5.** Üniversitemize yeni gelen öğrencilere sunulan oryantasyon programları yeterlidir.



**Şekil 2.5.** 5. Anket Sorusuna Ait Sonuç Grafikleri

Anketi dolduran öğrencilerin %38.2'si, SDÜ'nün yeni gelen öğrencilere sunulan oryantasyon programlarının yeterli olduğunu düşünmektedir. Geri kalan öğrencilerin %38.2'si, SDÜ'nün yeni gelen öğrencilere sunulan oryantasyon programlarının yeterli olduğu konusunda kararsız kalırken %2.9'u, SDÜ'nün yeni gelen öğrencilere sunulan oryantasyon programlarının yetersiz olduğunu düşünmektedir.

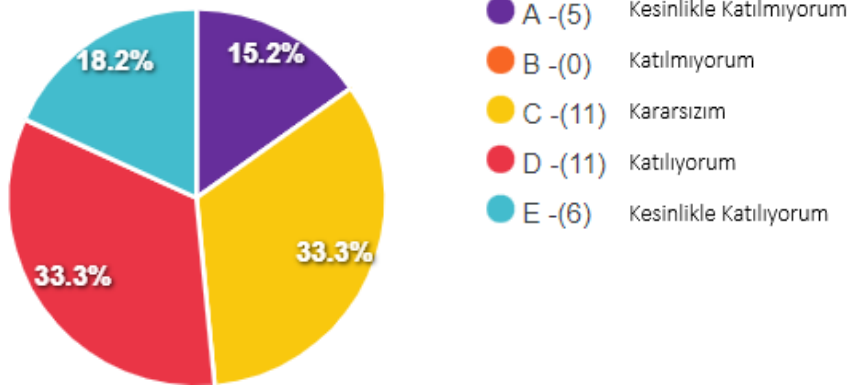
**SORU 6.** Üniversitemizin uluslararası değişim programları (ERASMUS vb.) yeterlidir.



**Şekil 2.6.** 6. Anket Sorusuna Ait Sonuç Grafikleri

Anketi dolduran öğrencilerin %23.5'i, SDÜ'nün uluslararası değişim programlarının (ERASMUS vb.) yeterli olduğunu düşünmektedir. Geri kalan öğrencilerin %38.2'si, SDÜ'nün uluslararası değişim programlarının (ERASMUS vb.) yeterli olduğu konusunda kararsız kalırken, %17.6'sı, SDÜ'nün uluslararası değişim programlarının (ERASMUS vb.) yetersiz olduğunu düşünmektedir.

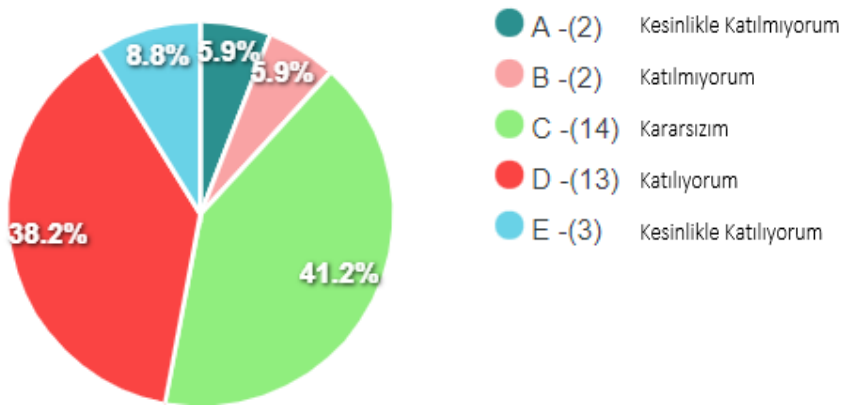
**SORU 7.** Üniversitemizin ulusal değişim programları (FARABİ vb.) yeterlidir.



**Şekil 2.7.** 7. Anket Sorusuna Ait Sonuç Grafikleri

Anketi dolduran öğrencilerin %33.3'ü, SDÜ'nün ulusal değişim programlarının (FARABİ vb.) yeterli olduğunu düşünmektedir. Geri kalan öğrencilerin %33.3'ü, SDÜ'nün ulusal değişim programlarının (FARABİ vb.) yeterli olduğu konusunda kararsız kalırken %15.2'si, SDÜ'nün ulusal değişim programlarının (FARABİ vb.) yetersiz olduğunu düşünmektedir.

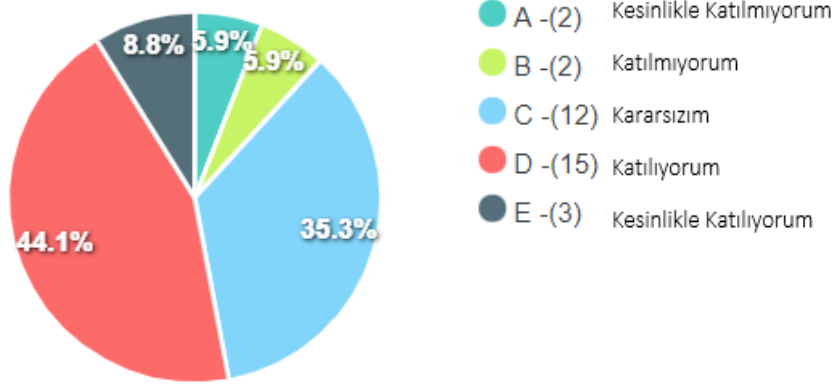
**SORU 8.** Öğrencilerin, alınan kararlara katılım göstermesine yönelik yeteri kadar olanak sağlanmaktadır.



**Şekil 2.8.** 8. Anket Sorusuna Ait Sonuç Grafikleri

Anketi dolduran öğrencilerin %38.2'si, öğrencilerin, alınan kararlara katılım göstermesine yönelik yeteri kadar olanak sağlandığını düşünmektedir. Geri kalan öğrencilerin %41.2'si, öğrencilerin alınan kararlara katılım göstermesine yönelik yeteri kadar olanak sağlanması konusunda kararsız kalırken, %5.9'u, Öğrencilerin, alınan kararlara katılım göstermesine yönelik yeteri kadar olanak sağlanmadığını düşünmektedir.

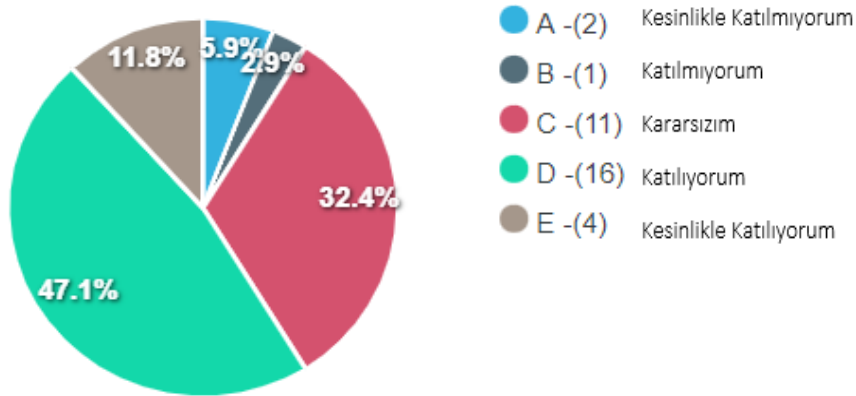
**SORU 9.** Öğrencilerin görüş ve önerileri bölüm/üniversite yönetimi tarafından dikkate alınmaktadır.



**Şekil 2.9.** 9. Anket Sorusuna Ait Sonuç Grafikleri

Anketi dolduran öğrencilerin %44.1'i, öğrencilerin görüş ve önerilerinin bölüm/üniversite yönetimi tarafından dikkate alındığını düşünmektedir. Geri kalan öğrencilerin %35.3'ü, öğrencilerin görüş ve önerilerinin bölüm/üniversite yönetimi tarafından dikkate alınması konusunda kararsız kalırken, %5.9'u, öğrencilerin görüş ve önerilerinin bölüm/üniversite yönetimi tarafından dikkate alınmadığını düşünmektedir.

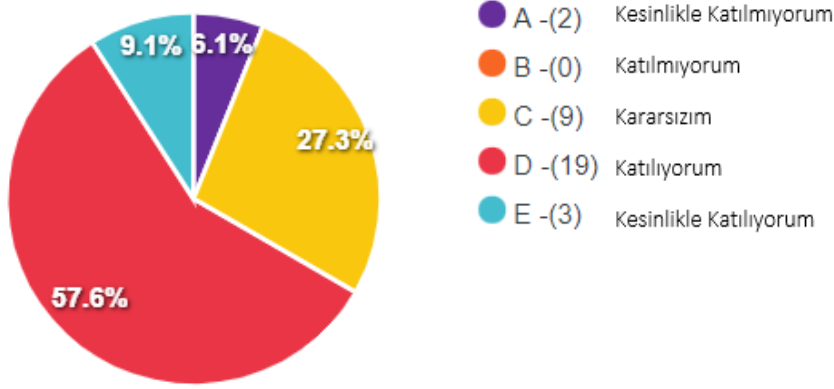
**SORU 10.** Öğrenciye yönelik bilgilendirme için iletişim çalışmaları (duyuru, e posta, web sitesi) yeterlidir.



**Şekil 2.10.** 10. Anket Sorusuna Ait Sonuç Grafikleri

Anketi dolduran öğrencilerin %47.1'i, öğrenciye yönelik bilgilendirme için iletişim çalışmalarının (duyuru, e posta, web sitesi) yeterli olduğunu düşünmektedir. Geri kalan öğrencilerin %32.4'ü, öğrenciye yönelik bilgilendirme için iletişim çalışmalarının (duyuru, e posta, web sitesi) yeterli olduğu konusunda kararsız kalırken %2.9'u, öğrenciye yönelik bilgilendirme için iletişim çalışmalarının (duyuru, e posta, web sitesi) yetersiz olduğunu düşünmektedir.

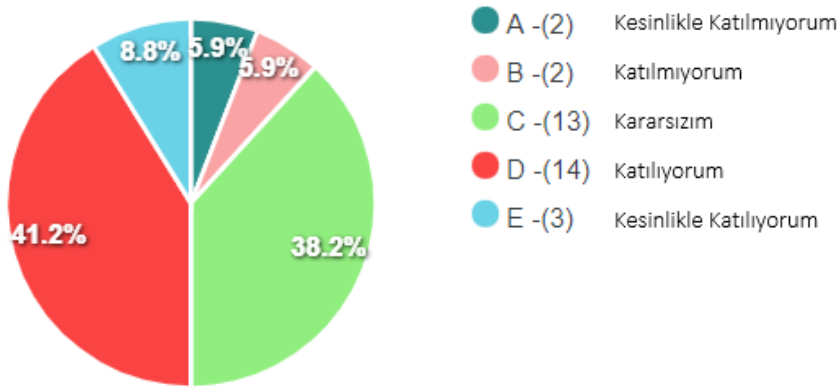
**SORU 11.** Bir problemle karşılaştığımda ilgili birim yetkilisine kolayca ulaşılabilirimdir.



**Şekil 2.11.** 11. Anket Sorusuna Ait Sonuç Grafikleri

Anketi dolduran öğrencilerin %57.6'sı, bir problemle karşılaştığında ilgili birim yetkilisine kolayca ulaşılabilir olduğunu düşünmektedir. Geri kalan öğrencilerin %27.3'ü, bir problemle karşılaştığında ilgili birim yetkilisine kolayca ulaşılabilir konusunda kararsız kalırken %5.1'i, bir problemle karşılaştığında ilgili birim yetkilisine kolayca ulaşamadığını düşünmektedir.

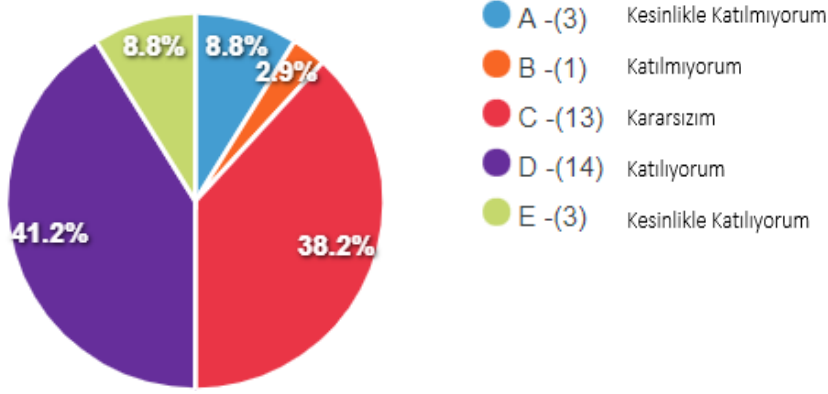
**SORU 12.** Sorunlarımı konsey üyelerine rahatlıkla aktarabilirim.



**Şekil 2.12.** 12. Anket Sorusuna Ait Sonuç Grafikleri

Anketi dolduran öğrencilerin %41.2'si, sorunlarını konsey üyelerine rahatlıkla aktarabildiğini düşünmektedir. Geri kalan öğrencilerin %38.2'si, sorunlarını konsey üyelerine rahatlıkla aktarabilir konusunda kararsız kalırken, %5.9'u, sorunlarını konsey üyelerine rahatlıkla aktaramadıklarını düşünmektedir.

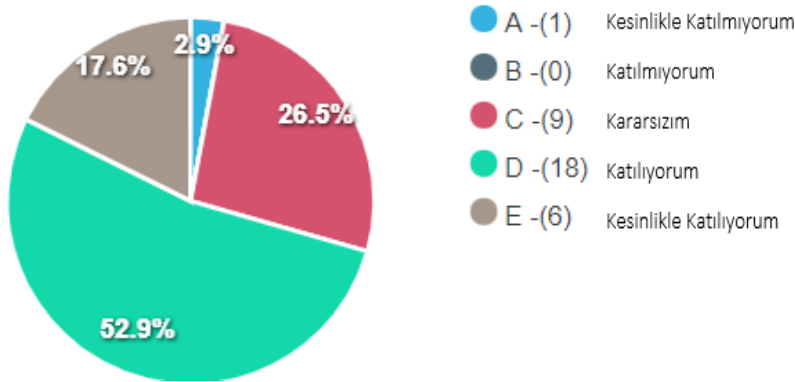
**SORU 13.** Öğrencilere yönelik bilimsel arařtırmalar için üniversitenin sağlamıř olduđu destekler yeterlidir.



**řekil 2.13.** 13. Anket Sorusuna Ait Sonu Grafikleri

Anketi dolduran öğrencilerin %41.2'si, öğrencilere yönelik bilimsel arařtırmalar için üniversitenin sağlamıř olduđu desteklerin yeterli olduđunu düşünmektedir. Geri kalan öğrencilerin %38.2'si, öğrencilere yönelik bilimsel arařtırmalar için üniversitenin sağlamıř olduđu desteklerin yeterliliđi konusunda kararsız kalırken, %8.8'i, öğrencilere yönelik bilimsel arařtırmalar için üniversitenin sağlamıř olduđu desteklerin yetersiz olduđunu düşünmektedir.

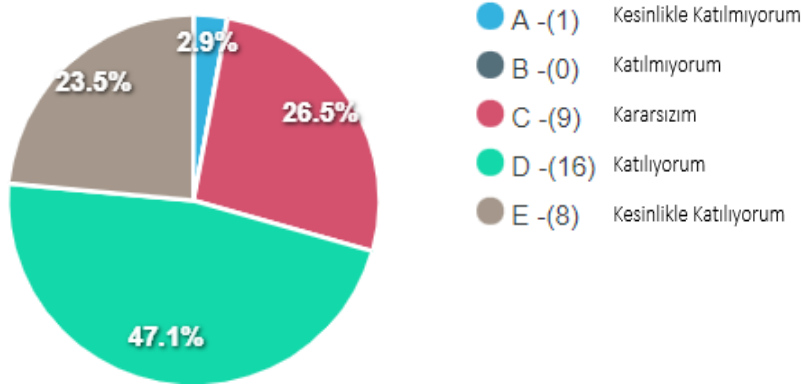
**SORU 14.** Üniversitenin öğrenci işlerine kolay ulaşım sağlanmaktadır.



**řekil 2.14.** 14. Anket Sorusuna Ait Sonu Grafikleri

Anketi dolduran öğrencilerin %52.9'u, SDÜ'nün öğrenci işlerine kolay ulaşım sağlandığını düşünmektedir. Geri kalan öğrencilerin %26.5'i, SDÜ'nün öğrenci işlerine kolay ulaşım sağlandığı konusunda kararsız kalırken, %2.9'u, SDÜ'nün öğrenci işlerine kolay ulaşım sağlanmadığını düşünmektedir.

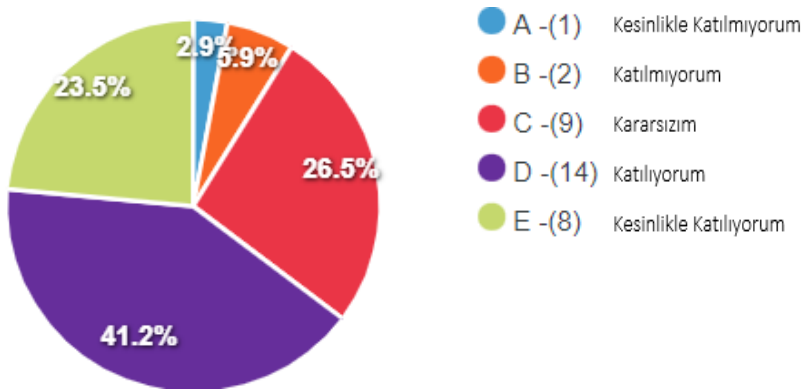
**SORU 15.** Öğrenci işleri ile alakalı genel olarak bir problemle karşılaşıldığında çözüm sağlamaktadırlar.



**Şekil 2.15.** 15. Anket Sorusuna Ait Sonuç Grafikleri

Anketi dolduran öğrencilerin %47.1'i, öğrenci işleri ile alakalı genel olarak bir problemle karşılaşıldığında çözüm sağlandığını düşünmektedir. Geri kalan öğrencilerin %26.5'i, öğrenci işleri ile alakalı genel olarak bir problemle karşılaşıldığında çözüm sağlamaları konusunda kararsız kalırken, %2.9'u, öğrenci işleri ile alakalı genel olarak bir problemle karşılaşıldığında çözüm sağlanmadığını düşünmektedir.

**SORU 16.** Bölüm sekreterleri ile ilgili problemlerde genel olarak çözüm sağlanmaktadır.

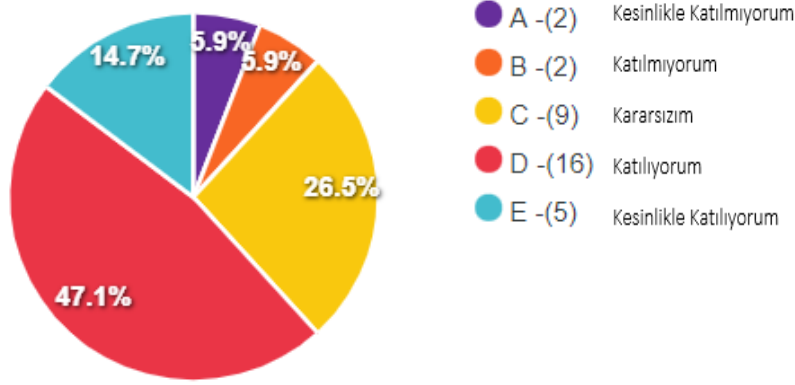


**Şekil 2.16.** 16. Anket Sorusuna Ait Sonuç Grafikleri

Anketi dolduran öğrencilerin %41.2'si, bölüm sekreterleri ile ilgili problemlerde genel olarak çözüm sağlandığını düşünmektedir. Geri kalan öğrencilerin %26.5'i, bölüm sekreterleri ile ilgili problemlerde genel olarak çözüm sağlanması konusunda kararsız kalırken, %2.9'u, bölüm sekreterleri ile ilgili problemlerde genel olarak çözüm sağlanmadığını düşünmektedir.



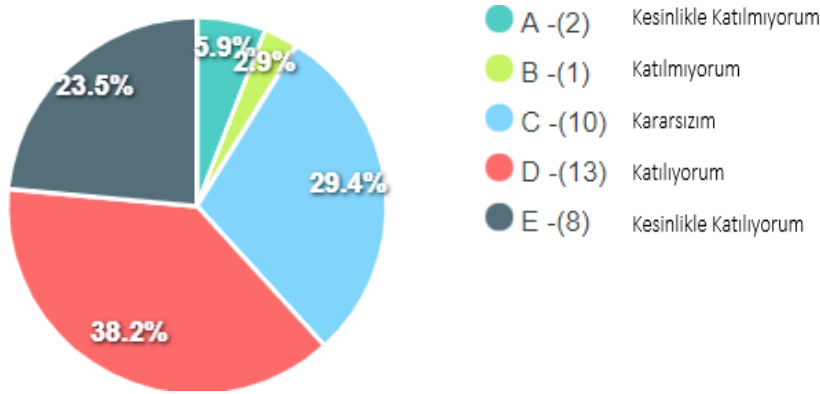
**SORU 17.** Dönem başında öğrencilere ölçme ve değerlendirme kriterleri açıklanmaktadır.



**Şekil 2.17.** 17. Anket Sorusuna Ait Sonuç Grafikleri

Anketi dolduran öğrencilerin %47.1'i, dönem başında öğrencilere ölçme ve değerlendirme kriterlerinin açıklandığını düşünmektedir. Geri kalan öğrencilerin %26.5'i, dönem başında öğrencilere ölçme ve değerlendirme kriterleri açıklanması konusunda kararsız kalırken %5.9'u, dönem başında öğrencilere ölçme ve değerlendirme kriterleri açıklanmadığını düşünmektedir.

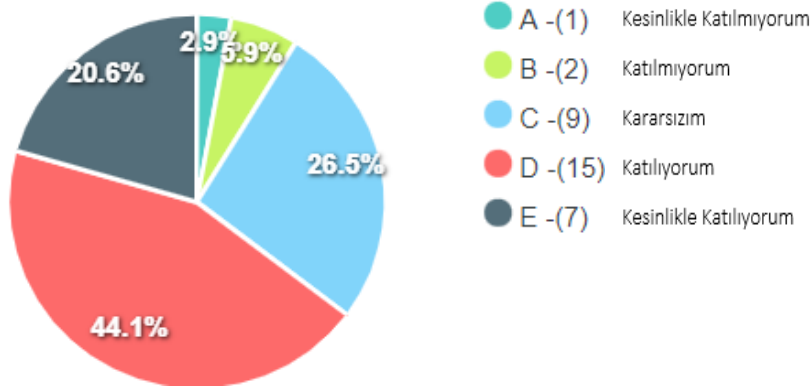
**SORU 18.** Dersler ile ilgili ana ve yardımcı kaynaklar dönem başında önerilmektedir.



**Şekil 2.18.** 18. Anket Sorusuna Ait Sonuç Grafikleri

Anketi dolduran öğrencilerin %38.2'si, dersler ile ilgili ana ve yardımcı kaynakların dönem başında önerildiğini düşünmektedir. Geri kalan öğrencilerin %29.4'ü, dersler ile ilgili ana ve yardımcı kaynakların dönem başında önerilmekte olduğu konusunda kararsız kalırken %2.9'u, dersler ile ilgili ana ve yardımcı kaynakların dönem başında önerilmediğini düşünmektedir.

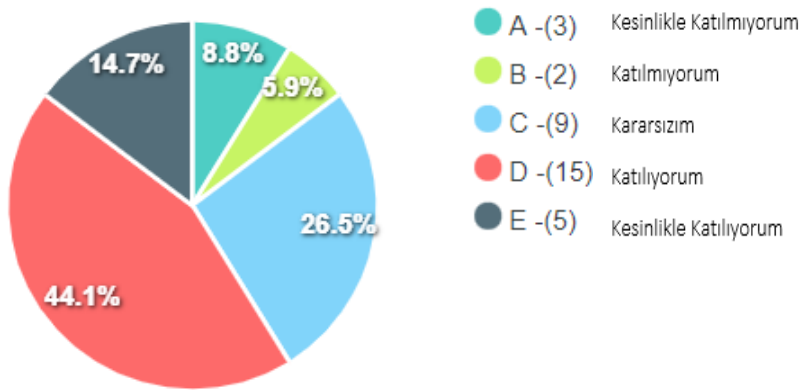
**SORU 19.** Dersler önceden planlanan programlara göre uygun şekilde işlenmektedir.



**Şekil 2.19.** 19. Anket Sorusuna Ait Sonuç Grafikleri

Anketi dolduran öğrencilerin %44.1'i, derslerin önceden planlanan programlara göre uygun şekilde işlendiğini düşünmektedir. Geri kalan öğrencilerin %26.5'i, derslerin önceden planlanan programlara göre uygun şekilde işlenmesi konusunda kararsız kalırken %2.9'ı, derslerin önceden planlanan programlara göre uygun şekilde işlenmediğini düşünmektedir.

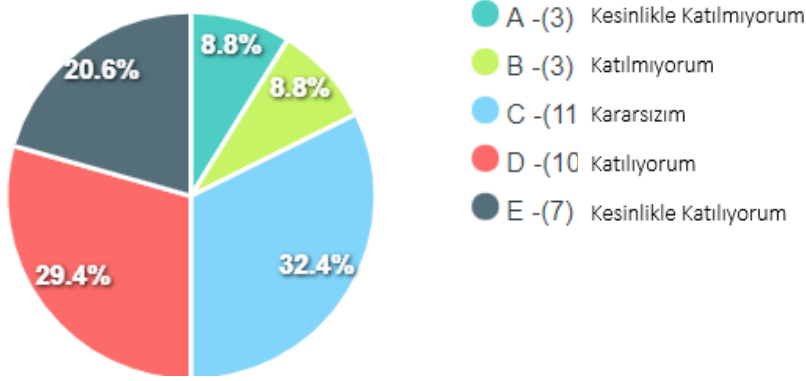
**SORU 20.** Öğretim üyeleri ders saatlerini etkili olarak kullanmaktadır.



**Şekil 2.20.** 20. Anket Sorusuna Ait Sonuç Grafikleri

Anketi dolduran öğrencilerin %44.1'i, öğretim üyelerinin ders saatlerini etkili olarak kullandığını düşünmektedir. Geri kalan öğrencilerin %26.5'i, öğretim üyelerinin ders saatlerini etkili olarak kullandığı konusunda kararsız kalırken %8.8'i, öğretim üyelerinin ders saatlerini etkili olarak kullanmadığını düşünmektedir.

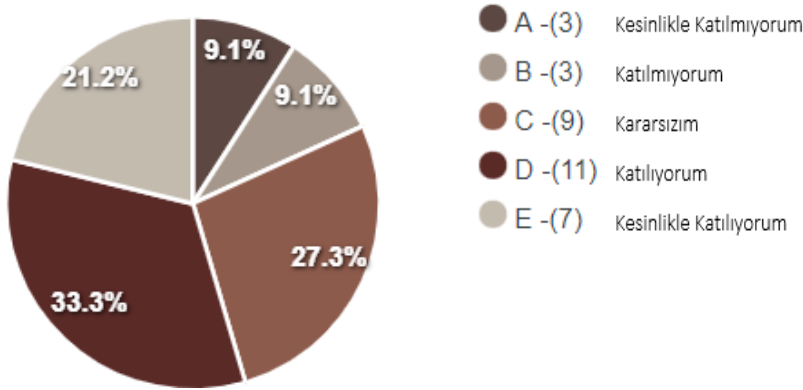
**SORU 21.** Derslere öğrencilerin aktif katılımı sağlamaya yönelik yöntem ve teknikler kullanılmaktadır.



**Şekil 2.21.** 21. Anket Sorusuna Ait Sonuç Grafikleri

Anketi dolduran öğrencilerin %29.4'ü, SDÜ'de derslere öğrencilerin aktif katılımını sağlamaya yönelik yöntem ve tekniklerin kullanıldığını düşünmektedir. Geri kalan öğrencilerin %32.4'ü, SDÜ'de derslere öğrencilerin aktif katılımını sağlamaya yönelik yöntem ve tekniklerin kullanıldığı konusunda kararsız kalırken, %8.8'i, SDÜ'de derslere öğrencilerin aktif katılımını sağlamaya yönelik yöntem ve tekniklerin kullanılmadığını düşünmektedir.

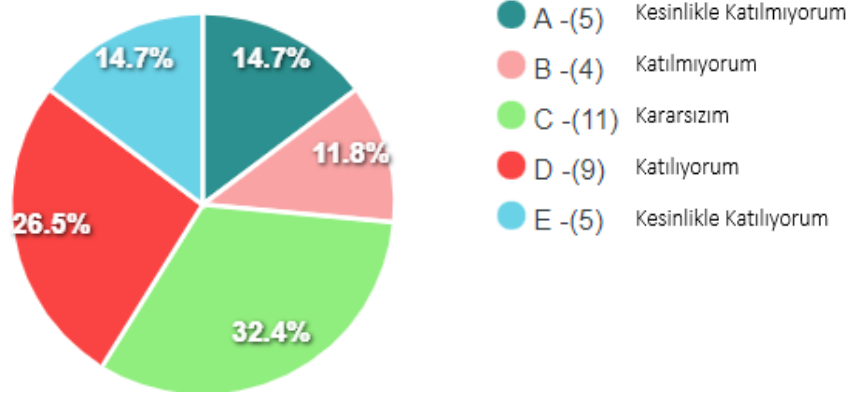
**SORU 22.** Ders programında yer alan dersler teorik açıdan yeterlidir.



**Şekil 2.22.** 22. Anket Sorusuna Ait Sonuç Grafikleri

Anketi dolduran öğrencilerin %33.3'si, SDÜ'nün ders programında yer alan derslerin teorik açıdan yeterli olduğunu düşünmektedir. Geri kalan öğrencilerin %27.3'ü, SDÜ'nün ders programında yer alan derslerin teorik açıdan yeterliliği konusunda kararsız kalırken %9.1'i, SDÜ'nün ders programında yer alan derslerin teorik açıdan yeterli olmadığını düşünmektedir.

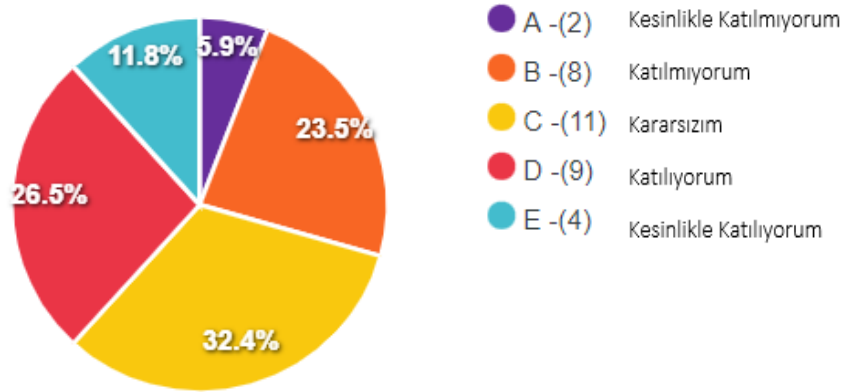
**SORU 23.** Ders programında yer alan dersler uygulama açısından yeterlidir.



**Şekil 2.23.** 23. Anket Sorusuna Ait Sonuç Grafikleri

Anketi dolduran öğrencilerin %32.4'ü, ders programında yer alan derslerin uygulama açısından yeterli olduğunu düşünmektedir. Geri kalan öğrencilerin %26.5'i, ders programında yer alan derslerin uygulama açısından yeterliliği konusunda kararsız kalırken, %14.7'si, ders programında yer alan derslerin uygulama açısından yeterli olmadığını düşünmektedir.

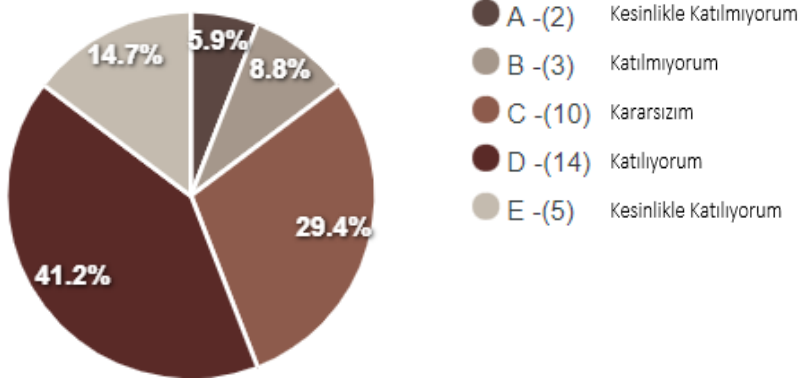
**SORU 24.** Üniversitemiz yabancı dil eğitimi konusunda yeterlidir.



**Şekil 2.24.** 24. Anket Sorusuna Ait Sonuç Grafikleri

Anketi dolduran öğrencilerin %26.5'i, SDÜ'nün yabancı dil eğitimi konusunda yeterli olduğunu düşünmektedir. Geri kalan öğrencilerin %32.4'ü, SDÜ'nün yabancı dil eğitimi konusunda yeterliliği konusunda kararsız kalırken, %5.9'u, SDÜ'nün yabancı dil eğitimi konusunda yeterli olmadığını düşünmektedir.

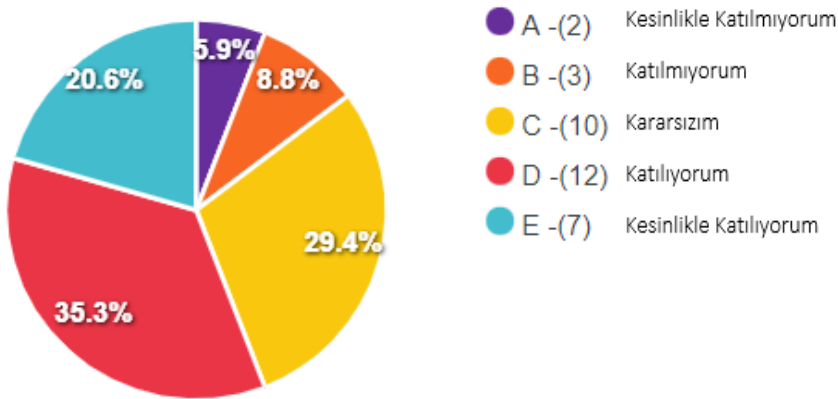
**SORU 25.** Sınavlar öğrencilerin bilgi düzeyini yeterli ve doğru şekilde ölçecek sorulardan oluşmaktadır.



**Şekil 2.25.** 25. Anket Sorusuna Ait Sonuç Grafikleri

Anketi dolduran öğrencilerin %41.2'si, sınavların öğrencilerin bilgi düzeyini yeterli ve doğru şekilde ölçecek sorulardan oluştuğunu düşünmektedir. Geri kalan öğrencilerin %29.4'ü, sınavların öğrencilerin bilgi düzeyini yeterli ve doğru şekilde ölçecek sorulardan oluştuğu konusunda kararsız kalırken, %5.9'u, sınavların öğrencilerin bilgi düzeyini yeterli ve doğru şekilde ölçecek sorulardan oluşmadığını düşünmektedir.

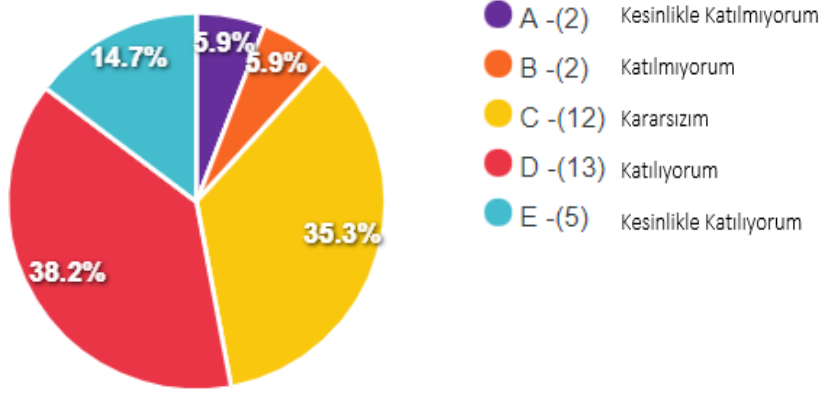
**SORU 26.** Ölçme ve değerlendirme yaparken ilgili dersin öğretim üyeleri tarafından objektif davranış sağlanmaktadır.



**Şekil 2.26.** 26. Anket Sorusuna Ait Sonuç Grafikleri

Anketi dolduran öğrencilerin %35.3'ü, ölçme ve değerlendirme yaparken ilgili dersin öğretim üyeleri tarafından objektif davranış sağlandığını düşünmektedir. Geri kalan öğrencilerin %29.4'ü, ölçme ve değerlendirme yaparken ilgili dersin öğretim üyeleri tarafından objektif davranış sağladığı konusunda kararsız kalırken, %5.9'u, ölçme ve değerlendirme yaparken ilgili dersin öğretim üyeleri tarafından objektif davranış sağlanmadığını düşünmektedir.

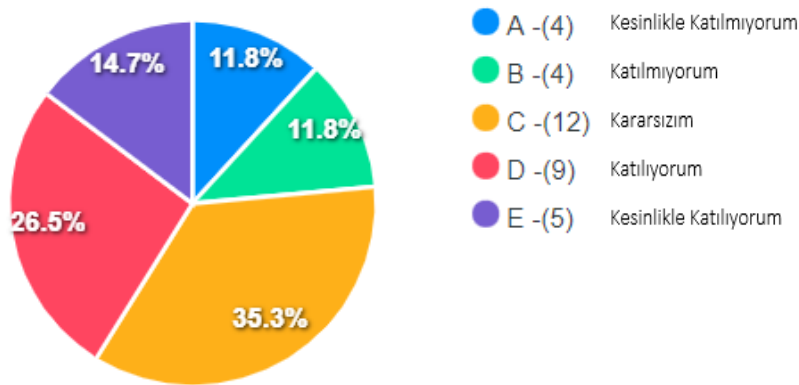
**SORU 27.** Her sınavdan sonra öğrencilere gerekli geri bildirim sağlanmaktadır.



**Şekil 2.27.** 27. Anket Sorusuna Ait Sonuç Grafikleri

Anketi dolduran öğrencilerin %38.2'si, her sınavdan sonra öğrencilere gerekli geri bildirim sağlandığını düşünmektedir. Geri kalan öğrencilerin %35.3'ü, Her sınavdan sonra öğrencilere gerekli geri bildirim sağlandığı konusunda kararsız kalırken, %5.9'u, her sınavdan sonra öğrencilere gerekli geri bildirim sağlanmadığını düşünmektedir.

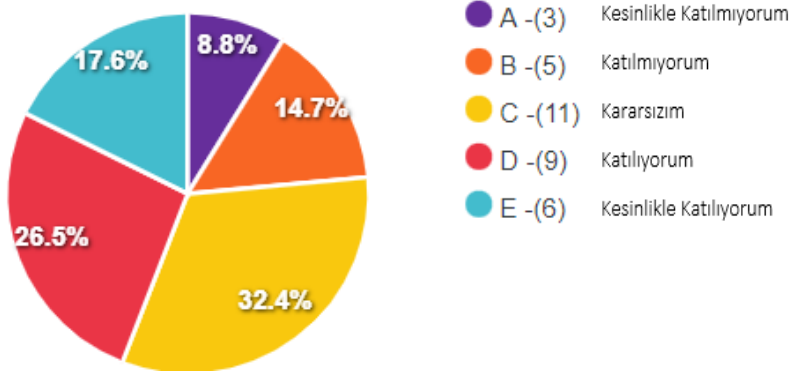
**SORU 28.** Üniversitede yapılan bilimsel etkinlikler yeterli seviyededir.



**Şekil 2.28.** 28. Anket Sorusuna Ait Sonuç Grafikleri

Anketi dolduran öğrencilerin %35.3'ü, SDÜ'de yapılan bilimsel etkinliklerin yeterli seviyede olduğunu düşünmektedir. Geri kalan öğrencilerin %26.5'i, SDÜ'de yapılan bilimsel etkinliklerin yeterli seviyede olduğu konusunda kararsız kalırken, %11.8'i, SDÜ'de yapılan bilimsel etkinlikler yeterli seviye olmadığını düşünmektedir.

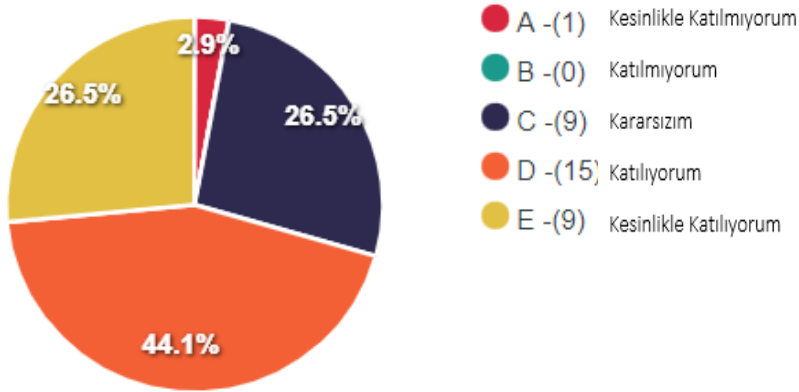
**SORU 29.** Danışmanlar öğrencilerinin akademik gelişimini düzenli olarak izlemektedir.



**Şekil 2.29.** 29. Anket Sorusuna Ait Sonuç Grafikleri

Anketi dolduran öğrencilerin %26.5'i, danışmanların öğrencilerinin akademik gelişimini düzenli olarak izlemekte olduğunu düşünmektedir. Geri kalan öğrencilerin %32.4'ü, danışmanların öğrencilerinin akademik gelişimini düzenli olarak izlemekte olduğu konusunda kararsız kalırken, %8.8'i, danışmanların öğrencilerinin akademik gelişimini düzenli olarak izlemediğini düşünmektedir.

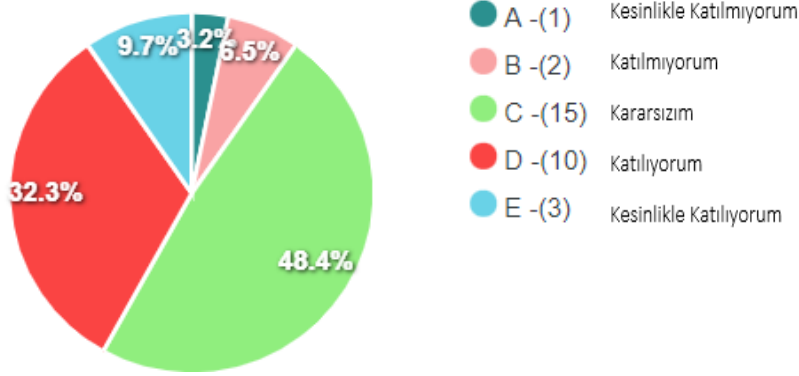
**SORU 30.** Üniversitemizin kütüphane hizmeti yeterlidir.



**Şekil 2.30.** 30. Anket Sorusuna Ait Sonuç Grafikleri

Anketi dolduran öğrencilerin %44.1'i, SDÜ'nün kütüphane hizmetlerinin yeterli olduğunu düşünmektedir. Geri kalan öğrencilerin %26.5'i, SDÜ'nün kütüphane hizmetlerinin yeterli olduğu konusunda kararsız kalırken, %2.9'u, SDÜ'nün kütüphane hizmetlerinin yeterli olmadığını düşünmektedir.

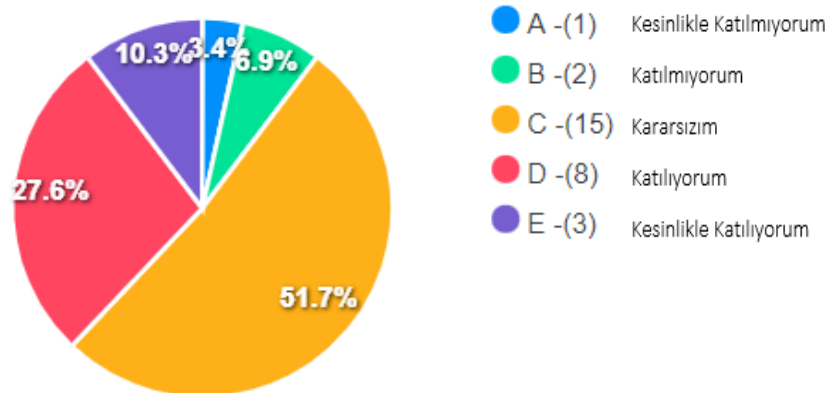
**SORU 31.** Üniversitemizde kültür ve sanat etkinlikleri yeterlidir.



**Şekil 2.31.** 31. Anket Sorusuna Ait Sonuç Grafikleri

Anketi dolduran öğrencilerin %32.2'ü, SDÜ'nün kültür ve sanat etkinliklerinin yeterli olduğunu düşünmektedir. Geri kalan öğrencilerin %48.4'ü, SDÜ'nün kültür ve sanat etkinliklerinin yeterli olduğu konusunda kararsız kalırken, %3.2'si, SDÜ'nün kültür ve sanat etkinliklerinin yeterli olmadığını düşünmektedir.

**SORU 32.** Üniversitemizin engellilere uygun mekan içi düzenlemeleri yeterlidir.

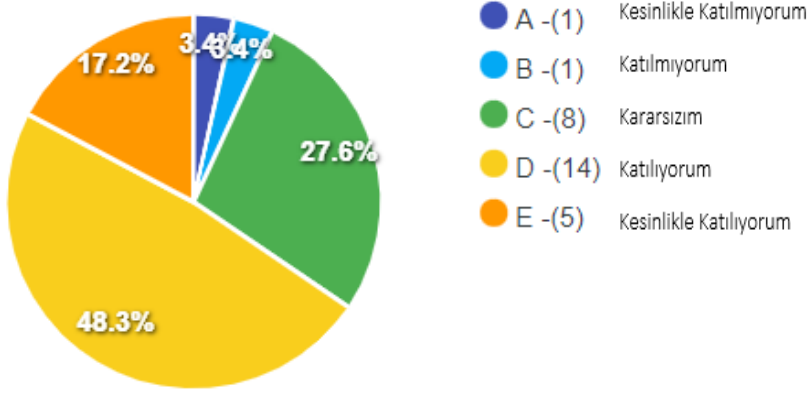


**Şekil 2.32.** 32. Anket Sorusuna Ait Sonuç Grafikleri

Anketi dolduran öğrencilerin %27.6'sı, SDÜ'nün engellilere uygun mekan içi düzenlemelerinin yeterli olduğunu düşünmektedir. Geri kalan öğrencilerin %51.7'si, SDÜ'nün engellilere uygun mekan içi düzenlemelerinin yeterli olduğu konusunda kararsız kalırken %3.4'ü, SDÜ'nün engellilere uygun mekan içi düzenlemelerinin yetersiz olduğunu düşünmektedir.



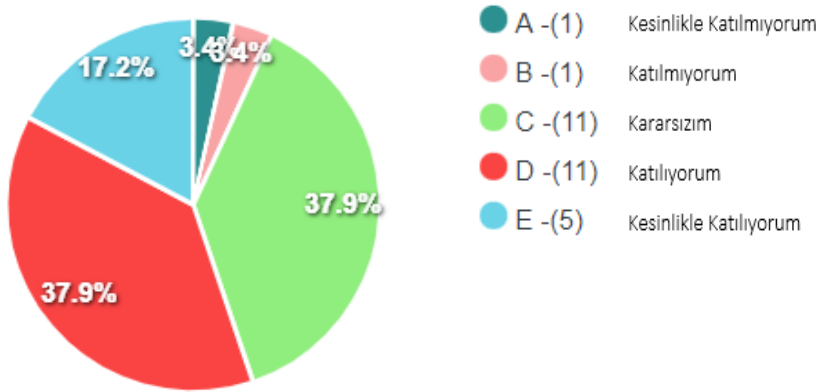
**SORU 33.** Genel olarak bölümümden memnunum.



**Şekil 2.33.** 33. Anket Sorusuna Ait Sonuç Grafikleri

Anketi dolduran öğrencilerin %48.3'ü, genel olarak bölümlerinden memnun olduklarını düşünmektedir. Geri kalan öğrencilerin %27.6'sı, genel olarak bölümlerinden memnun oldukları konusunda kararsız kalırken, %3.4'ü, genel olarak bölümlerinden memnun olmadıklarını düşünmektedir.

**SORU 34.** Genel olarak üniversitemden memnunum.



**Şekil 2.34.** 34. Anket Sorusuna Ait Sonuç Grafikleri

Anketi dolduran öğrencilerin %37.9'u, genel olarak üniversitelerinden memnun olduklarını düşünmektedir. Geri kalan öğrencilerin %37.9'u, genel olarak üniversitelerinden memnun oldukları konusunda kararsız kalırken, %3.4'ü, genel olarak üniversitelerinden memnun olmadıklarını düşünmektedir.